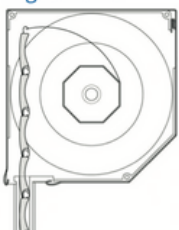


Producteigenschappen


- Type cassette:** afgeschuind
- Maximale breedte:** 370 cm (maatwerk)
- Maximale hoogte:** 300 cm (maatwerk)
- Lameldikte (mm):** 9,5
- Lamelhoogte (mm):** 45
- Pantsergewicht:** 2,9 kg/m²
- Kleuren:** wit, grijs, h-beige, bruin, crème, beige, ivoor, bosgroen, zwart, naturel, staalblauw, antraciet, verkeerswit, kwartsgrijs, grijs aluminium, antraciet structuur
- Bediening:** Handmatig (elektrisch optioneel)
- Opties:** Somfy TaHoma Box (bediening via app met smartphone of tablet), obstakeldetectie

Type omkasting

Afgeschuind



Rond

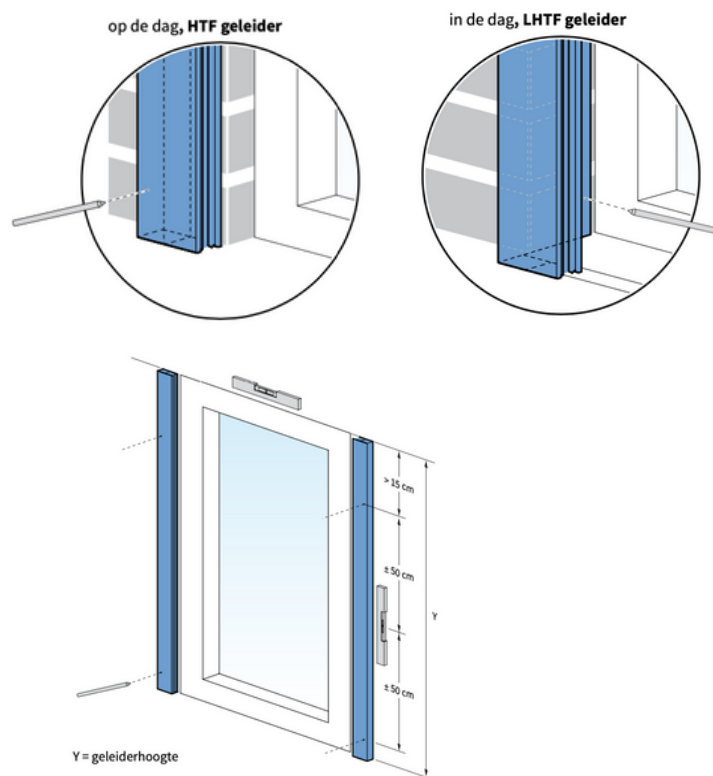


Kapmaat

Hoe hoog en diep bovenstaande kap is, is afhankelijk van de totale hoogte van het rolluik. Zie de tabel hieronder:

Totale hoogte [mm]	Kapmaat [mm]
1000 t/m 1300	150 x 150
1400 t/m 1700	165 x 165
1800 t/m 2400	180 x 180
2500 t/m 3000	205 x 205

Aftekenen Montage-gaten



Y = geleiderhoogte

Schroeven per geleider

Y < 125 cm : 2x

Y = 125-225 cm : 3x

Y > 225-285 cm : 4x

Optimale isolatie en veiligheid

Naast de optimale zonwering scoort het rolluik dankzij de 9,5 mm dikke lamel hoog op veiligheid, isolatie en geluidswering. Het is mogelijk om de rolluiken te koppelen en zo grotere breedtes te overbruggen.

